



Costruiamo la lanterna di Natale

Materiale: - Pennarelli e colori, forbici, colla, una spilla, una perforatrice.
- Un vasetto di vetro, una candela. Facoltativo: un filo di ferro.



1




2




3

- 1) Colorare a tuo piacimento le 4 facce della lanterna
- 2) Ritagliare lungo i tratteggi spessi
- 3) Perforare i cerchi con la perforatrice
- 4) Montare la lanterna incollando le parti tratteggiate
- 5) Mettere al centro il vasetto con la candela.
(Facoltativo: costruire un attacco con il filo di ferro)



4



5